



Radreisepartner Spreewald & Lausitz

pro gastr - Gastgewerbe GmbH
Sielower Chaussee 9, 03055 Cottbus
Tel. 03 55 - 87 90 10 12
E-Mail: info@radreisepartner-spreewald-lausitz.de
www.radreisepartner-spreewald-lausitz.de



Tourismusverband Spreewald e. V.

OT Raddusch, Lindenstraße 1, 03226 Vetschau/Spreewald
Tel. 03 54 33 - 7 22 99
www.spreewald.de
www.gurkenradweg.de



Tourismusverband Niederlausitz e.V.

E-Mail: info@niederlausitz.de
www.niederlausitz.de



Tourismusverband Elbe-Elster-Land

Markt 20, 04924 Bad Liebenwerda
Tel. 03 53 41 - 3 06 52
E-Mail: info@elbe-elster-land.de
www.elbe-elster-land.de



Herausgeber:

pro gastr - Gastgewerbe GmbH, Sielower Chaussee 9, 03055 Cottbus

Fotos: Lena Schmidt, Cornelia Rumpf, Archiv pro gastr GmbH

Gestaltung: wieloch druck & verlag, Lübben (Spreewald), www.werbung-luebben.de



1 Waldhotel Cottbus
Drachhausener Straße 70, 03044 Cottbus
Tel. 03 55 - 8 76 40, www.waldhotel-cottbus.de
EZ ab 53,00 €, DZ ab 74,00 €, Radverleih ab 10,00 €



2 Lindner Congress Hotel Cottbus
Berliner Platz, 03046 Cottbus
Tel. 03 55 - 36 60, www.lindner.de
EZ ab 59,00 €, DZ ab 64,00 €



3 AHORN-Hotel & Restaurant
Bautzner Straße 134/135; 03050 Cottbus
Tel. 03 55 - 4 78 00-0, www.ahorn-hotel.com
EZ ab 48,00 €, DZ ab 66,00 €, Rezeption & Radverleih täglich 24 h geöffnet



4 Hotel Haufe
Cottbuser Straße 123, 03149 Forst
Tel. 0 35 62 - 28 44, www.hotel-haufe.com
EZ ab 45,00 €, DZ ab 67,00 €



5 Hotel & Gasthof „Am Schloßbrunnen“
Köbelner Straße 68, 02953 Bad Muskau
Tel. 03 57 71 - 52 30, www.schlossbrunnen.de
EZ ab 55,00 €, DZ ab 76,00 €



6 Hotel Kristall
Karl-Liebknecht-Straße 34, 02943 Weißwasser
Tel. 0 35 76 - 26 40, www.hotelkristall.de
EZ ab 60,00 €, DZ ab 79,00 €



7 Hotel Stadt Spremberg
Am Markt 5, 03130 Spremberg
Tel. 03 56 3 - 3 96 30, www.hotel-stadt-spremberg.de
EZ 55,00 €, DZ 66,00 €



8 Radhaus- Spremberg
Dresdener Straße 33, 03130 Spremberg
Tel. 0 35 63 - 34 84 86, www.radhaus-spremberg.de
Übernachtung 17,00 €



9 Pension- Gaststätte „Zum Partwitzer Hof“
Schäfereweg 4, 02979 Elsterheide OT Klein Partwitz
Tel. 03 57 51 - 1 53 13, www.partwitzer-hof.de
EZ 35,00 €, DZ 56,00 €, Radverleih



10 Strandhotel Senftenberger See
Am See 3, 01968 Senftenberg
Tel. 0 35 73 - 80 04 00, www.strandhotel-see.de
EZ ab 55,00 €, DZ ab 69,00 €



11 Hotel Pension „Mandy“
Kreuzstraße 27, 01968 Senftenberg
Tel. 0 35 73 - 79 00 58, www.pension-mandy.de
EZ 51,00 €, DZ 69,00 €, Rezeption täglich 7 - 19 Uhr



12 Gästehaus „Villa K“
Wilhelm- Külz- Straße 2, 01979 Lauchhammer- Ost
Tel. 0 35 74 - 86 20 11, www.gaestehaus-villa-k.de
EZ 52,00 €, DZ 68,00 €



13 Landhaus Plessa
Von Delius Straße 1, 04928 Plessa
Tel. 0 35 33 - 53 56, www.landhaus-plessa.com
EZ 40,00 €, DZ 60,00 €




14 Hotel Arcus
Hauptstraße 14, 04910 Elsterwerda
Tel. 0 35 33 - 16 23 55, www.hotel-arcus.de
EZ 51,00 €, DZ ab 72,00 €



15 Landhotel Biberberg
Fischergasse 16, 04924 Bad Liebenwerda
Tel. 03 53 41 - 20 09, www.landhotel-biberburg.de
EZ ab 45,00 €, DZ ab 70,00 €, FeWo ab 60,00 €
Hotel tgl. geöffnet, Restaurant ab 18 Uhr



16 Hotel Norddeutscher Hof
Dresdener Straße 2, 04924 Bad Liebenwerda
Tel. 03 53 41 - 62 30, www.norddeutscher-hof.info
EZ 45,00 €, DZ 70,00 €




17 Hotel- Gaststätte Parkschlößchen- Maasdorf
Dorfstraße 7, 04924 Bad Liebenwerda/ OT Maasdorf
Tel. 03 53 41 - 3 09 60, www.hotel-maasdorf.de
EZ 55,00 €, DZ 82,00 €, FeWo 35,00 € p.P.
Mo. - Mi. 11 - 23 Uhr, Do. u. Fr. 17 - 23 Uhr, Sa. u. So. 11 - 24 Uhr



18 Hotel „Zum Vetter“
Lange Straße 15, 03238 Finsterwalde
Tel. 0 35 31 - 22 69, www.hotel-zum-vetter.de
EZ 45,00 €, DZ 71,00 €, FeWo ab 34,00 € p.P.



19 Gesundheitshotel am Schloss Sallgast
Parkstraße 3, 03238 Sallgast
Tel. 03 53 29 - 5 99 60, www.hotel-am-schloss-sallgast.de
EZ 40,00 €, DZ 70,00 € , Radverleih 10,00 € pro Tag



20 Pension Elana
Bahnhofstraße 10, 01983 Großräschen
Tel. 03 57 53 - 2 60 13, www.pension-elana.de
EZ 35,00 €, DZ 70,00 €



21 Schlosshotel Fürstlich Drehna
Lindenstraße 8, 15926 Luckau, OT Fürstlich Drehna
Tel. 03 53 24 - 30 31 00, www.schlosshotel-fuerstlich-drehna.de
EZ ab 65,00 €, DZ 85,00 €



22 Historischer Gasthof „Zum Hirsch“
Crinitzer Straße 2, 15926 Luckau, OT Fürstlich Drehna
Tel. 03 53 24 - 70 30, www.fuerstlichdrehna.de
EZ ab 27,00 €, DZ ab 53,00 € App. 80,00 €



23 Parkhotel Luckau-Cahnsdorf
Cahnsdorf 61, 15926 Luckau
Tel. 0 35 44 - 5 00 90, www.parkhotel-cahnsdorf.de
EZ 52,00 €, 72,00 €



24 Bio- Gasthof Kolonieschänke
Ringchausee 136, 03096 Burg/Spreewald
Tel. 0 35 33 - 68 50, www.kolonieschaenke.de
EZ ab 38,00 €, DZ ab 58,00 €, Radverleih



25 Pension „Zum Schlangenkönig“
Waldschlösschenstraße 14, 03069 Burg/Spreewald
Tel. 03 56 03 - 7 59 30, www.zum-schlangenkoenig.de
EZ 60,00 €, DZ 75,00 €, FW 65,00 € o.F., Radverleih



26 Ringhotel Waldhotel Eiche
Eicheweg, 03096 Burg/Spreewald
Tel. 03 56 03 - 6 70 00, www.waldhotel-eiche.de
EZ ab 52,00 €, DZ ab 66,00 €, Radverleih



27 Seehotel & Wellnessdorf „Arche Noah“
Willischzaweg 69, 03069 Burg/Spreewald
Tel. 03 56 03 - 6 50, www.seehotel-burg-spreewald.de
EZ 60,00 €, DZ 89,00 €



28 Pension Am Waldrand & „Appartmenthaus-Blütenzauber“
Hauptstraße 8, 03096 Burg/Spreewald
Tel. 03 56 03 - 3 91, www.pension-am-waldrand.de
EZ 32,00 €, DZ 55,00 €, FeWo ab 30,00 € p.P., Radverleih



29 Appartmenthaus & Pension „Antik“ im Spreewald
Bahnhofstraße 9, 03226 Vetschau/Spreewald
Tel. 03 54 33 - 7 25 52, www.spreewald-pension-siemon.de
EZ 45,00 €, DZ 70,00 €



Touren zum Landschaftswandel



1 Besucherzentrum excursio, Bergbautourismusverein „Stadt Welzow“ e.V.
Heinrich-Heine-Straße 2, 03119 Welzow
Tel 03 57 51 - 27 50 50, www.bergbautourismus.de
Einzigartige Erlebnisse! Geführte Radtouren um und in den Tagebau, Touren mit Mannschaftstransportwagen bis hinunter zu den Gigantischen Baggern sowie Wanderungen, Jeepsafaris oder Quadtouren zu Canyons, Wüsten und Oasen

2 iba- tours im Lausitzer Seenland
Seestraße 100 b, 01983 Großräschen
Tel 03 57 53 - 26 10, www.iba-tours.de
Von der Wüste aufs Wasser: Rad- und Floßtour ins Lausitzer Seenland. Leistungen: Fahrradmieta, fachkundige Reisebegleitung durch iba- tours, Floßfahrt mit Mittags Imbiss, Kaffee und Kuchen, Preis: 37,00 €



1 Wassersportzentrum Senftenberger See
Straße zur Südsee 2, 01968 Großkoschen
Tel. 0 35 73 - 80 06 00, www.wassersportzentrum-see.de
April- Oktober



2 Zelten am Ostgraben
Schwarze Ecke 32, 03096 Burg/Spreewald
Tel. 03 56 03 - 1 87 73, www.zelten-in-burg-spreewald.de
April- Oktober



3 Erholungsgebiet Waldbad Zeischa GmbH
Campingplatz Waldbad Zeischa
Waldstr., 04924 Zeischa
Tel. 03 53 41 - 1 03 98, www.campingplatz-waldbad-zeischa.de



Fahrradvermietung



1 Fahrrad Service Schenker
Beuchstraße 25, 03044 Cottbus
Tel. 03 55 - 3 30 95, www.fahrrad-schenker.de
Mo. - Fr. 9 - 18 Uhr, Sa. 9 - 16 Uhr
Verleih ab 7,00 € pro Rad/Tag

2 Besucherzentrum excursio
Heinrich-Heine-Straße 2, 03119 Welzow
Tel. 03 57 51 - 27 50 50, www.bergbautourismus.de
April - Okt., tgl. 10 - 18 Uhr, Nov. - März, Mo - Fr. 10 - 16 Uhr und nach Vereinbarung
Verleih 4,00 € pro Rad/halbtags, 8,00 € pro Rad/Tag

3 aktiv-tours im Lausitzer Seenland
Straße zur Südsee 1, 01968 Senftenberg, OT Großkoschen
Tel. 0 35 73 - 81 03 33, www.aktiv-tours-lausitz.de
April/Okt. tgl. 10 - 17 Uhr, Mai/Sep. tgl. 10 - 18 Uhr, Juni - Aug. tgl. 9 - 19 Uhr
Verleih ab 8,00 € pro Rad/Tag, geführte Radtouren

4 Fahrradhaus Pötschke GmbH
Bahnhofstraße 27, 01968 Senftenberg
Tel. 0 35 73 - 7 33 26, www.fahrrad-poetschke.de
Mo. - Fr. 9 - 18 Uhr, Sa. 9 - 12 Uhr und nach Vereinbarung
Verleih ab 5,00 €


5 Fahrrad Emunds
Markt 4 - 5, 03238 Finsterwalde
Tel. 0 35 31 - 7 18 18 04, www.fahrrad-emunds.de
Mo. - Fr. 9 - 18 Uhr, Sa. 9 - 12 Uhr

6 Pension Am Waldrand
Hauptstraße 8, 03096 Burg/Spreewald
Tel. 03 56 03 - 3 91, www.pension-am-waldrand.de
Vermietung und Reparatur, täglich geöffnet



Die Lausitz neu erfahren

Fürst-Pückler-Weg



mit Fürst-Pückler-Eis



Fürst-Pückler-Weg – 500 km Rundtour



Ganz neu und eine ganz besondere Überraschung: Das berühmte Fürst-Pückler-Eis wird in fast allen hier aufgeführten Gasthäusern und Restaurants angeboten. An ausgewählten Orten kann man auch den Küchenchefs oder Konditoren bei der Produktion desselben über die Schulter schauen.

Guten Appetit.



Von Pyramiden zum liegenden Eiffelturm

Er-Fahren Sie spannende, einzigartige Landschaften in der Mitte Europas! Wie kaum ein anderer Gartenkünstler seiner Zeit stand Fürst Hermann von Pückler für das Thema Landschaftswandel. So wurde der grüne Fürst zum Namensgeber für die größte Landschaftsbaustelle Europas – der Internationalen Bauausstellung „Fürst-Pückler-Land“ (IBA). In den Jahren von 2000 bis 2010 entwickelte die IBA 30 Projekte, die durch den Fürst-Pückler-Weg verbunden sind. Seit über hundert Jahren ist der Braunkohlebergbau Lebensgrundlage für viele tausende Menschen in der Lausitz. Die Ausmaße sind gigantisch – die Auswirkungen gravierend. Wir erleben einen Landschaftswandel in deren Folge über 40 Ortschaften von der Landschaft verschwanden und nun Europas größte künstliche Seenkette im Entstehen ist.

Die 500 km lange Tour ist eine wahre Entdeckungsreise in Vergangenheit und Zukunft:

- traumhafte Parkanlagen in Cottbus, OT Branitz und in Bad Muskau
- aktive und ausgekohlte Braunkohle-Tagebaue mit gigantischen Maschinen und Anlagen
- das entstehende Lausitzer Seenland mit über 30 Binnenseen
- der sagenumwogene Spreewald, ein UNESCO-Biosphärenreservat mit 1.000 km Wasserarmen und einzigartigen Kulturlandschaften
- tolle IBA Projekte wie das Besucherzentrum F60 – liegender Eiffelturm, die IBA-Terrassen am entstehenden Ilsesee, die Bio-Türme in Lauchhammer, schwimmende Häuser oder die Slawenburg in Raddusch

Für Qualität steht die 4-Sterne-Klassifizierung des Radweges, übrigens der erste in Deutschland.

Tipps

Rundtour

Reisen mit Pückler – 60 km: Cottbus/Branitz – Forst – Bad Muskau

Der Muskauer Faltenbogen – 48 km: Bad Muskau – Kromlau – Schleife – Spremberg

Die Lausitzer Seenkette – 72 km: Spremberg – Senftenberg – Lauchhammer

Denkmale der Industriekultur – 61 km: Lauchhammer – Plessa – Elsterwerda – Bad Liebenwerda – Doberlug-Kirchhain

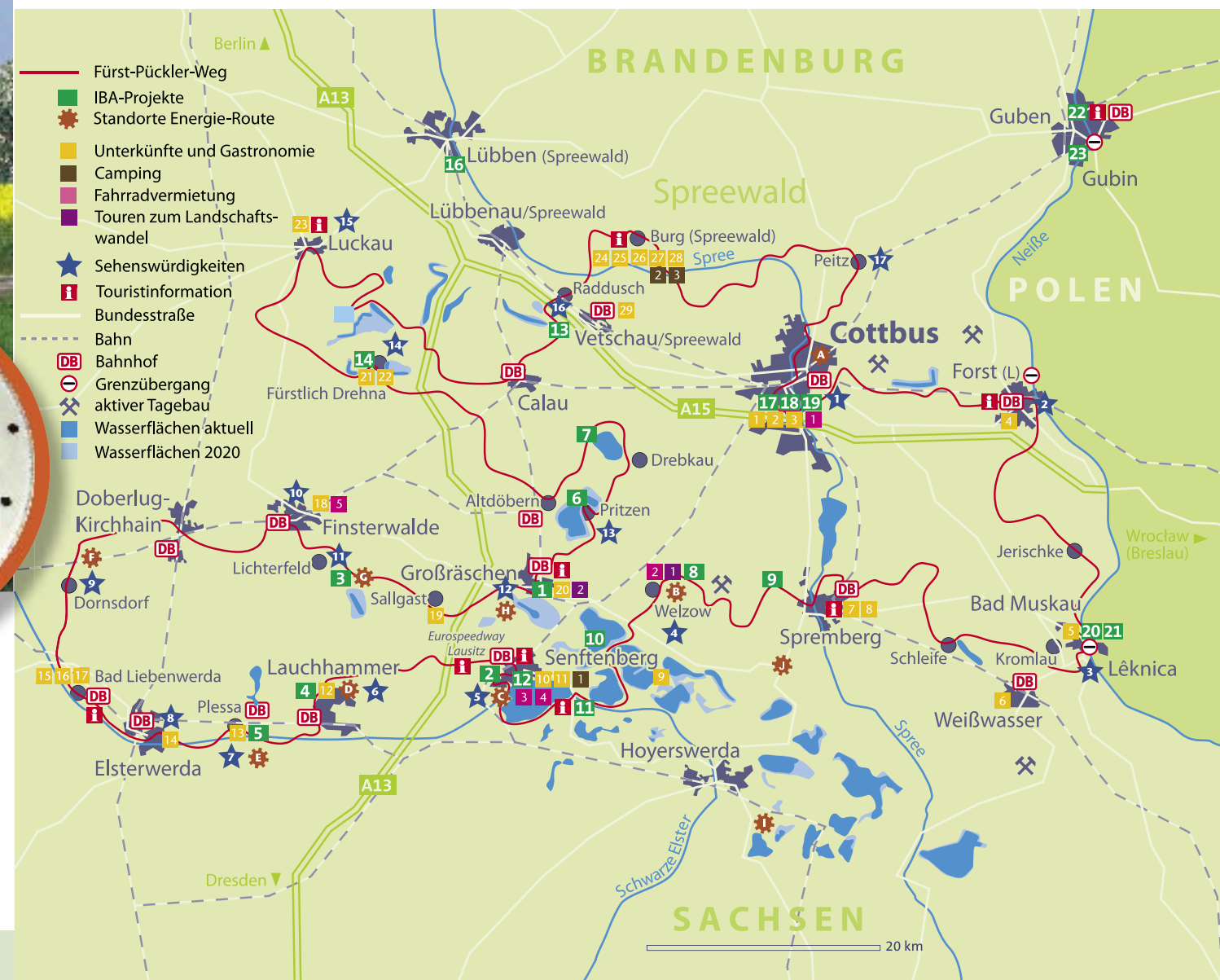
Zum IBA-Zentrum – 44 km: Doberlug-Kirchhain – Lichterfeld/F60 – Sallgast – Großbräsen

Kunst und Landschaft – 95 km: Großbräsen – Pritzen – Altdöbern – Fürstlich Drehna – Luckau

Zum Spreewald – 63 km: Luckau – Calau – Raddusch – Burg

Nach Cottbus – 57 km: Burg – Peitz – Cottbus

Abstecher zum Aussichtspunkt Schlichow – Cottbuser Ostsee, in Cottbus zur Großsiedlg. Sachsendorf-Madlow u. Sielmanns Naturlandschaft Wanninchen



Wegbeschaffenheit

Hauptsächlich asphaltierte und verkehrsarme Wege in überwiegend ebenem Gelände. Durch fortschreitenden aktiven Tagebau können Streckenverlegungen notwendig werden.

Anreise

Per Bahn Cottbus, Forst, Weißwasser, Spremberg, Senftenberg, Bad Liebenwerda, Doberlug-Kirchhain, Finsterwalde, Großbräsen, Calau Per Auto über die A13 und A15

Sehenswertes an der Strecke

- | | |
|--|--|
| ★ Cottbus Fürst-Pückler-Park Branitz Staatstheater | ★ Finsterwalde Historischer Stadtkern mit Kreismuseum |
| ⚙️ Kunstmuseum Dieselkraftwerk Cottbus | ★ Lichterfeld Besucherbergwerk F60 |
| ★ Forst (Lausitz) Forster Rosengarten | ★ Großbräsen Besuchermuseum im SeeHotel |
| ★ Bad Muskau Fürst-Pückler-Park Bad Muskau Kromlauer Park Muskauer Faltenbogen | ★ Pritzen Biennale-Kunstobjekte, Kunstscheune Pritzen |
| ★ Welzow Aussichtspunkt Tagebau Welzow-Süd | ★ Fürstlich Drehna Schloss und Park Fürstlich Drehna |
| ★ Senftenberg Gartenstadt Marga | ★ Luckau Heinz-Sielmann-Naturpark- zentrum Wanninchen |
| ★ Lauchhammer Kunstgussmuseum Lauchhammer Biotürme Lauchhammer | ★ Raddusch Slawenburg Raddusch |
| ★ Plessa Erlebnis-Kraftwerk Plessa | ★ Peitz Fischereimuseum, Hüttenwerk |
| ★ Elsterwerda Miniaturopark Elsterwerda | ⚙️ Energiefabrik Knappenrode |
| ★ Domsdorf Technisches Denkmal Brikettfabrik LOUISE | ⚙️ Kraftwerk Schwarze Pumpe |

IBA-Terrassen
Besucherzentrum Lausitzer Seenland
Seestraße 100, 01983 Großbräsen
Telefon: 03 57 53 – 2 61-14, Telefax: 03 57 53 – 2 61-10, info@iba-terrassen.de, www.iba-terrassen.de

Kartenempfehlung

bikeline Tourenbuch - Fürst-Pückler-Weg, Tourenbuch mit ausführlichen Beschreibungen
Verlag Esterbauer GmbH, Ausgabe 2009, M 1:75.000, ISBN 978-3-85000-258-5

Wander- und Radwanderkarten, Sachsen Kartographie GmbH, Maßstab: 1:50.000

- Naturpark Niederlausitzer Heide Landschaft / Kurstadt Bad Liebenwerda – Mühlberg – Schradenland, ISBN 3-932281-63-2
- Kreisstadt Herzberg – Schliebener Land und Umgebung, ISBN 3-932281-61-6
- Sängerstadt Finsterwalde, Doberlug-Kirchhain und Umgebung, ISBN-Nr. 3-932281-62-4
- Niederlausitz Spree-Neiße-Region, ISBN 3-932281-16-0
- Landkreis Oberspreewald-Lausitz, ISBN 3-932281-58-6

IBA-Projekte

- | | |
|-----------|--|
| 1 | IBA-Zentrum IBA-Auftaktgebiet Großbräsen-Süd Industriepark und Gartenstadt Marga |
| 2 | Lauchhammer-Kletwitz: Industriekultur Besucherbergwerk F60 Biotürme Lauchhammer Erlebnis-Kraftwerk Plessa |
| 3 | Gräbendorf-Greifenhain: Landschaftskunst Kunstdenkmal Pritzen Schwimmende Häuser Gräbendorfer See |
| 4 | Welzow: Landschaft im Wandel Landschaftsprojekt Welzow Ergielandschaft Welzow |
| 5 | Wasserwelt Lausitzer Seenkette Wasserlandschaft Sedlitzer See Schwimmende Häuser Geierswalde SeeStadt Senftenberg |
| 6 | Seese-Schlabbendorf: Vorindustrielle Kultur - Nachindustrielle Natur Slawenburg Raddusch Kulturlandschaft Fürstlich Drehna Sielmanns Naturlandschaft Wanninchen Wasserreich Spree |
| 7 | Cottbus: Seestadt-Stadtsee Cottbuser Ostsee Großsiedlung Sachsendorf-Madlow Fürst-Pückler-Park Branitz |
| 8 | Bad Muskau-Nochten: Fürst-Pückler-Kulturlandschaft Muskauer Faltenbogen |
| 9 | Fürst-Pückler-Park Bad Muskau |
| 10 | Europainself Guben-Gubin Gubener Wolle-Neißeinsel-Haus Wolf Gubiner Hauptkirche |
| 11 | Vernetzende IBA-Routen ENERGIE-Route Lausitzer Industriekultur Fürst-Pückler-Weg |
| 12 | |
| 13 | |
| 14 | |
| 15 | |
| 16 | |
| 17 | |
| 18 | |
| 19 | |
| 20 | |
| 21 | |
| 22 | |
| 23 | |
| 24 | |
| 25 | |